

# INFORMATIONSBLATT PRÄMIENBEGÜNSTIGTE ZUKUNFTSVORSORGE

PZV Basisfonds Apollo 32 Basis per 31. Januar 2018

## Fondseckdaten

Fondsaufgabe	23.03.2010
Benchmark	Keine
Fondswahrung	EUR
Fondsvolumen in EUR	176.811.413,96
Rechnungsjahr	01.12. - 30.11.
Fondsmanagement	Security Kapitalanlage AG
Fondsmanager	DDr. Peter Ladreiter Alfred Kober, BA, CFA Stefan Winkler, CPM
Zulassung	sterreich
ISIN - Thesaurierer	AT0000A0H304

## Fondskurse je Anteil

Errechneter Wert	T 12,15
------------------	------------

## Fondskennzahlen

### Anleihenpositionen (durchgerechnet\*)

Ø Modified Duration	6,96
Ø Restlaufzeit (in Jahren)	9,00
Ø Rendite p.a.	1,85 %
Ø Rating	A- (6,68)

### Aktienpositionen (durchgerechnet\*)

Ø Marktkapitalisierung in Mrd. EUR	15,98
Ø Dividendenrendite p.a.	2,44 %
Price to Book Ratio	1,52
Price to Earnings Ratio (est. 12m)	13,95
Wirksame Aktienquote	21,05 %

\* Durchrechnung nur durch eigene Subfonds

## Kurzbeschreibung

Die Pramien fur die Pramienbegunstigte Zukunftsvorsorge werden im Rahmen der Veranlagung in den thesaurierenden Spezialfonds Apollo 32 Basis der Security Kapitalanlage investiert.

Ziel der Anlagestrategie ist es, unter Wahrung einer Kapitalgarantie fur den Versicherungsnehmer, langfristig stetige Ertrage zu erwirtschaften. Dabei wird durch Streuung in sterreichische Aktien, europaische Staatsanleihen, internationale Unternehmensanleihen, Emerging Market Anleihen, europaische Wandelanleihen und einer speziellen Optionsstrategie die Value Investment Strategie konsequent umgesetzt.

Diese Strategie stellt ein Total Return Konzept dar und basiert auf einer finanzmathematischen Optimierung unter Nutzung des ertragserhohenden Diversifikationseffektes im Anlageportfolio.

## Bericht des Fondsmanagers

Eigeninteressen, Abschottung und Protektionismus berschatteten das diesjahrige Treffen der Wirtschafts- und Politeliten in Davos, das im Zeichen der globalen Zersplitterung stand. Die Spannungsfelder nehmen merklich zu und kommen in steigenden Volatilitaten an den Wahrungsmarkten merklich zum Ausdruck. Bereits in den ersten Wochen dieses Jahres bute der US-Dollar rd. 3% seines Wertes ein und setzt damit Handelspartner der USA enorm unter Druck. Die Zinsen sind weiter gestiegen. Mit rund drei Zehntel Prozentpunkten legten dabei die USD-Zinsen unter den G7-Staaten am deutlichsten zu. Die dafur mitverantwortliche Schuldenausweitung in den USA fuhrte zum Erreichen der Schuldenobergrenze. Nach drei Tagen wurde eine bergangslosung bis zum 2. Februar erzielt. Die Risikoaufschlage engten sich weiter ein. Im Fahrwasser der positiven konjunkturellen Stimmung sowie der gunstigen Rahmenbedingungen konnten die internationalen Aktienmarkte fast ausnahmslos an die positive Kursentwicklung der letzten Monate anschlieen. Wahrend dabei zinssensitivere Sektoren weitestgehend auf der Stelle traten, konnten rohstoff- und energienahe Unternehmen von den steigenden Commodity-Preisen profitieren. In der Fondsperformance setzte sich die positive Tendenz des letzten Jahres fort.

Bitte beachten Sie die Informationen auf der nachsten Seite!

# INFORMATIONSBLATT PRÄMIENBEGÜNSTIGTE ZUKUNFTSVORSORGE

PZV Basisfonds Apollo 32 Basis per 31. Januar 2018

## Wertentwicklung (5 Jahre)



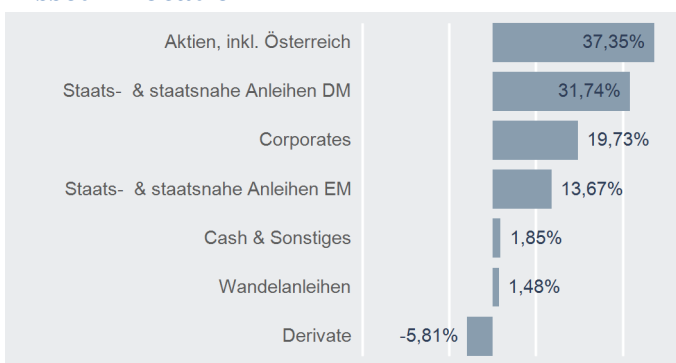
## Performance- & Risikokennzahlen

	T
Tranchenaufgabe:	23.03.2010
Seit Tranchenaufgabe p.a.:	2,51 %
20 Jahre p.a.:	-
15 Jahre p.a.:	-
10 Jahre p.a.:	-
5 Jahre p.a.:	2,92 %
3 Jahre p.a.:	3,11 %
1 Jahr:	9,07 %
Seit Jahresbeginn:	0,41 %
Sharpe Ratio (3 Jahre):	0,58
Volatilität p.a. (3 Jahre):	5,40 %

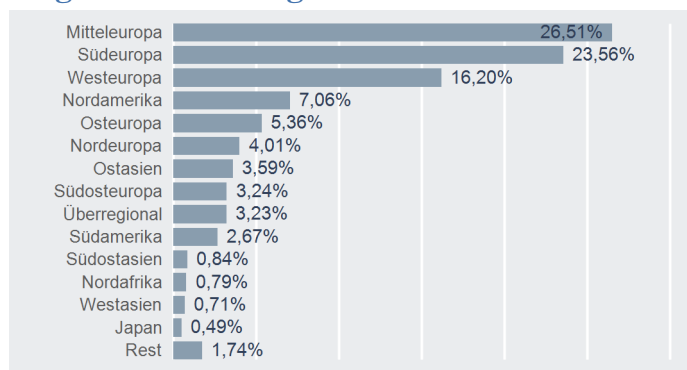
## Top 10 Aktien\*

Name	% FV
OMV AG	2,95 %
VOESTALPINE AG	2,21 %
ERSTE GROUP BANK AG	1,91 %
RAIFFEISEN BANK INTL	1,89 %
INTESA SANPAOLO SPA	1,82 %
ENEL SPA	1,77 %
ENI SPA	1,57 %
UNICREDIT SPA	1,57 %
BUWOG-Bauen u.Woh.AT	1,25 %
ANDRITZ AG	1,18 %

## Asset Allocation\*

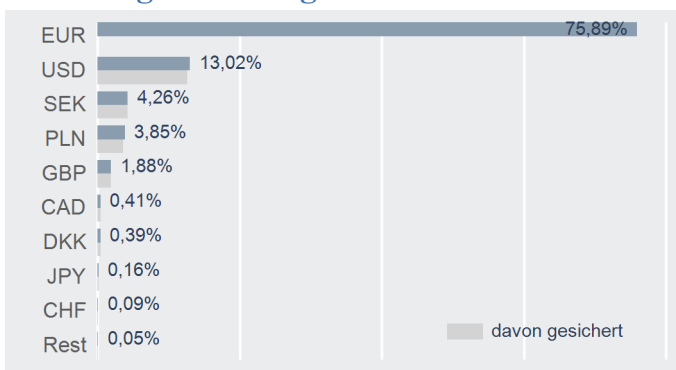


## Regionenaufteilung\*



\* Top 10 = Direktbestand, Charts = Durchrechnung nur durch eigene Subfonds

## Währungsaufteilung\*



## Risikohinweis und Steuerliche Behandlung

Die Unterlage dient der Information der Versicherungskunden und ist weder Anlageberatung noch Risikoaufklärung, Angebot oder Empfehlung zum Kauf oder Verkauf von Fonds oder anderen Produkten. Jede Kapitalanlage ist mit Risiken verbunden. Die Rendite kann auch infolge von Währungsschwankungen fallen oder steigen. Die Wertentwicklung der Vergangenheit lässt keine verlässlichen Rückschlüsse auf die zukünftige Entwicklung eines Fonds zu. Der Fonds kann als Spezialfonds direkt nicht erworben werden. Spesen und Steuern des Versicherungsproduktes sind in der Performanceberechnung nicht berücksichtigt.

Die steuerliche Behandlung des Versicherungsproduktes ist von den persönlichen Verhältnissen des jeweiligen Kunden abhängig und kann künftig Änderungen unterworfen sein.

### Bitte informieren Sie sich bei Ihrem Versicherungsberater!

Errechnete Werte, Performance- und Risikokennzahlen: OeKB; Performancechart und Portfoliodetails: Tamba, Bloomberg und eigene Berechnung  
Erklärung Kennzahlen und Begriffe: <http://www.securitykag.at/disclaimer.pdf>